

A man in a white shirt and shorts is jumping in the air on a sandy beach, reaching for a red frisbee. A woman in a light blue shirt and dark shorts stands on the sand to the right, watching him. The background shows waves crashing on the shore under a clear sky.

IPS CaseDesigner® and DTX Studio™ Go Log-in

IPS CaseDesigner® Log-in

- Integration eines Log-in-Systems im IPS CaseDesigner® beginnend mit der Version 2.3



The screenshot shows a dark-themed login interface for the IPS CaseDesigner application. At the top center, there is a logo consisting of a red square with the white text 'IPS®' and a smaller white square above it containing the 'KLS martin GROUP' logo. Below the logo, the text 'Select your username.' is displayed. Underneath, there is a dropdown menu with a person icon on the left and the text 'christoph.krueger' followed by a downward arrow. Below the dropdown is a password input field with a key icon on the left and a vertical cursor line. To the left of the 'Log in' button is a checkbox labeled 'Log in automatically'. The 'Log in' button is a white-outlined rectangle. At the bottom of the interface, there are two links: 'Forgot your password?' and 'Close application'.

IPS CaseDesigner® Log-in

- Initiale Passwörterstellung via Mail
 - Suchen Sie in Ihren Mails nach einer Nachricht von no-reply@dtxstudio.com
→ Ich kann keine Mail finden
 - Ihr **Benutzername** wird angezeigt
 - Klicken Sie auf „**Complete registration**“, um ein Passwort festzulegen

Scroll down to see this email in other languages. Available languages are:
English, Chinese, French, Italian, Japanese, Portuguese, Spanish

DTX Studio account created

Congratulations! You now have access to the DTX Studio platform.
You can log in with the following credentials:

Username: **christoph.krueger**

Click on the button below to set up your DTX Studio account.

Complete registration

If the link does not work, you may copy the following URL in your browser.

<https://uat-nbp-auth-service.dtxstudio.com/Account/SetPassword?setUserPasswordBewit=N2FhMzMxYTktYzYxM500MzM0LTk4NGENWUZNTGZ2YmVjOGQ0XDE2NzI1ODI3MTRcNmhtYmITM50ck9qdm1zc2dwUVZwMEFjM3Fjc0RjaGV0OGhLT0FPaFpWRT1c&isResetLink=False>

Need help? Contact the software support team directly at support@dtxstudio.com
DTX Studio™ is a digital platform for dental treatments connecting your workflow from beginning to end. Dental professionals worldwide use it to securely share patient information. Learn more at www.dtxstudio.com

Best regards,
The DTX Studio team

IPS CaseDesigner® Log-in

- Initiale Passwörterstellung im IPS CaseDesigner®
 - Installieren Sie Version 2.3 auf Ihrem Gerät
 - Wählen Sie Ihren **Benutzernamen** in der Auswahlliste über den Pfeil aus. Abhängig von Ihrem Account sind mehrere Benutzernamen verlinkt.
 - Klicken Sie auf „**Forgot your password?**“
 - Suchen Sie in Ihren Mails nach einer Nachricht von no-reply@dtxstudio.com
 - →Definieren Sie ein Passwort

KLS martin
GROUP

IPS®

Select your username.

christoph.krueger

Log in automatically

Log in

Forgot your password?

Close application

IPS CaseDesigner® Log-in

- Initiale Passwörterstellung im IPS CaseDesigner®
- Wechseln Sie zurück zum IPS CaseDesigner® und [loggen](#) Sie sich ein

KLS martin
GROUP

IPS®

Select your username.

christoph.krueger

Log in automatically

Log in

Forgot your password?

Close application

IPS CaseDesigner® Log-in

- Log-in-Seite im IPS CaseDesigner® überspringen
 - Installieren Sie Version 2.3 auf Ihrem Gerät
 - Setzen Sie einen Haken bei [Log in automatically](#), wenn Sie zukünftig die Anmeldeseite überspringen möchten

KLS martin GROUP

IPS®

Select your username.

christoph.krueger

Log in automatically

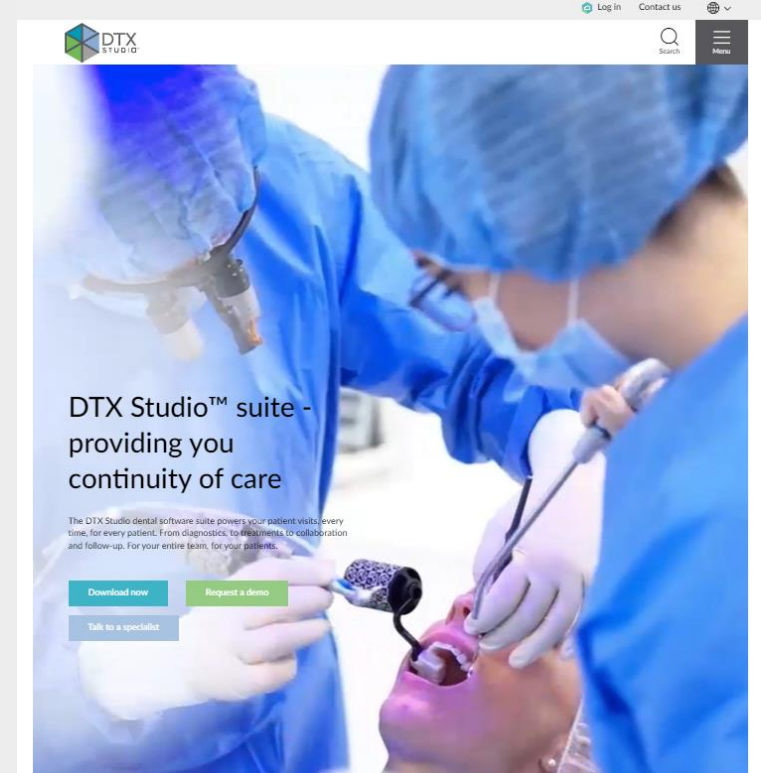
Log in

Forgot your password?

Close application

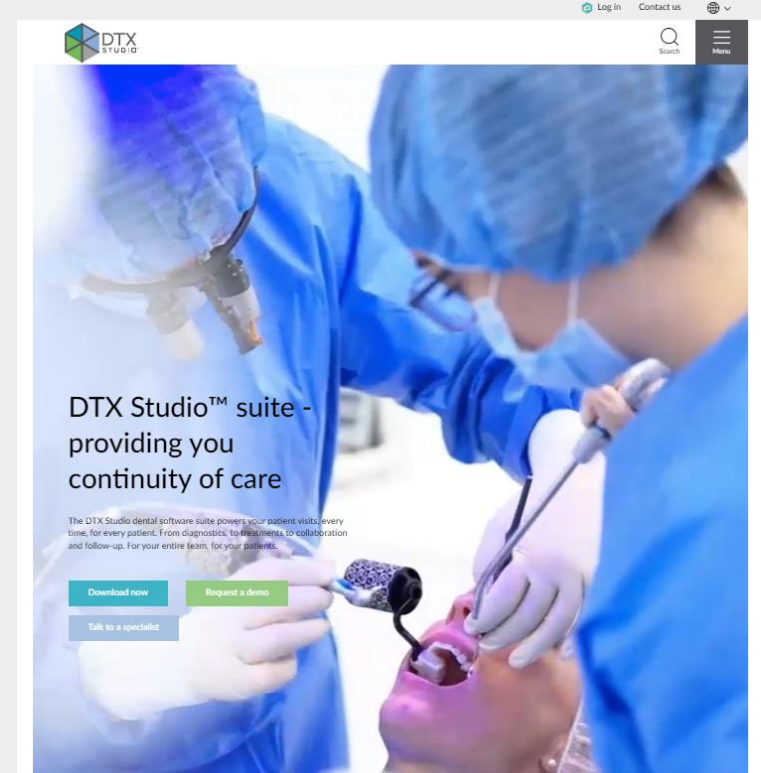
DTX Studio™ Go

- Die web-basierte Accountmanagement-Plattform DTX Studio™ Go ergänzt den IPS CaseDesigner®
 - Anzeigen des Lizenzschlüssels
 - Anzeigen des Ablaufdatums des Wartungspakets
 - Benutzerverwaltung
 - Anzeigen der Installationsübersicht und Löschen von Installationen
 - Herunterladen von Installationsdateien (für Windows und Mac)



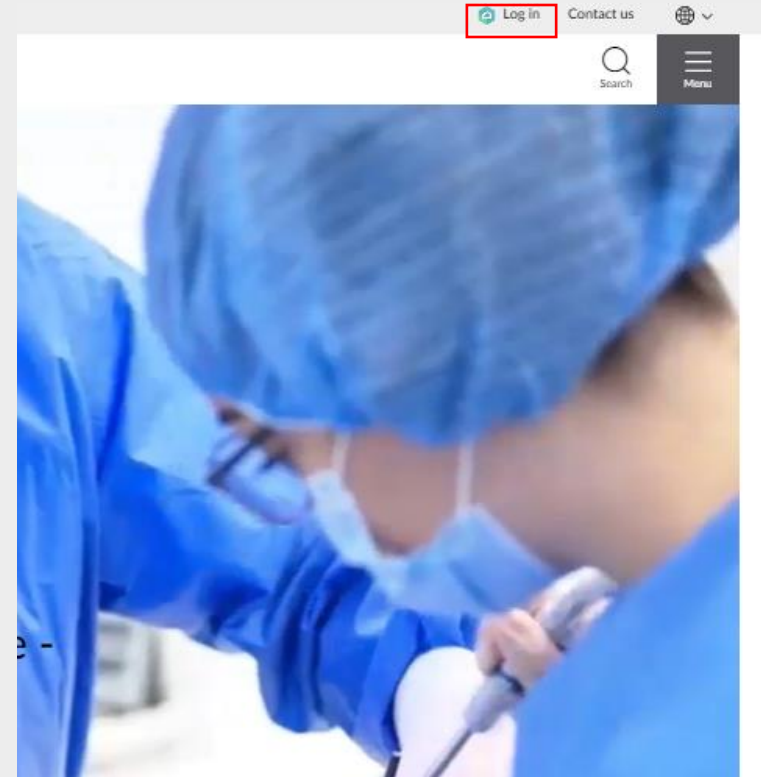
DTX Studio™ Go

- Die web-basierte Accountmanagement-Plattform DTX Studio™ Go ergänzt den IPS CaseDesigner®
- Zugang zur Dokumentation
 - Gebrauchsanweisung
 - Hilfe-Datei
 - Installationshilfe
 - Computer-Hardware-Anforderungen



DTX Studio™ Go

- Zugang zu DTX Studio™ Go
 - go.dtxstudio.com
- Log-in Maske
 - Klicken Sie auf **Log in** (rechte obere Ecke)



DTX Studio™ Go

- Log-in
 - Geben Sie Ihren **Anwendernamen** ein (wie im IPS CaseDesigner®)
 - Geben Sie Ihr **Kennwort** ein (wie im IPS CaseDesigner®)
 - Setzen Sie einen Haken bei **Angemeldet bleiben**, wenn Sie angemeldet bleiben möchten
 - „**Passwort vergessen?**“-Funktion (gleiche Funktion wie im IPS CaseDesigner®)

DTX Studio
Go

Anwendername
Christoph.Krueger

Kennwort
.....

Angemeldet bleiben

[Passwort vergessen?](#) [Login](#)

Du hast noch kein Konto? [Anmelden](#)