

LevelOne Fixation

Osteosintesi 1.0 Micro



La chirurgia oro-maxillofacciale è la nostra passione! Il nostro obiettivo è continuare a svilupparla assieme ai nostri clienti. Ogni giorno lavoriamo per mettere a punto prodotti e servizi innovativi, che soddisfano i massimi requisiti qualitativi e contribuiscono al benessere del paziente.

Indice

	Pagine
Caratteristiche del prodotto	4-5
Settori d'impiego 1.0 Micro	6
Panoramica dei materiali	7
Gamma di prodotti	8-29
■ Impianti	10-17
■ Viti	8-9
■ Midface e placche universali per osteosintesi	10-13
■ Cranio e mesh	14-17
■ Strumenti	18-25
■ Sistema di stoccaggio	26-29
Indice	30

Caratteristica, funzione e beneficio


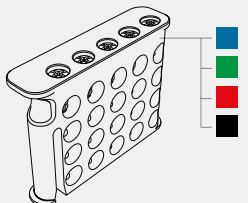
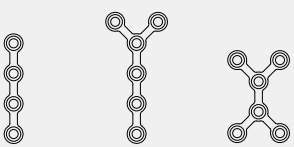
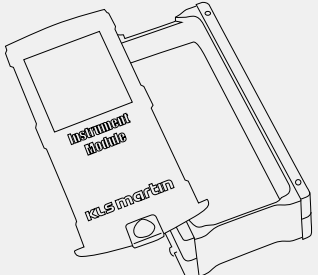


Le complesse strutture presenti nel cranio e nella regione mediofaciale, costituite da robusti pilastri ossei di sostegno e sottili lamelle ossee, garantiscono una configurazione stabile e tridimensionale, ma sono anche esposte a eventi traumatici e soggette a fratture in sedi tipiche.

Il ripristino di queste strutture in termini funzionali ed estetici rappresenta una vera e propria sfida.

La combinazione con un set di strumenti progettato in modo ottimale e un sistema di stoccaggio ben concepito crea le migliori condizioni per procedure di osteosintesi perfettamente riuscite e una gestione semplice ed efficiente del sistema.

LevelOne – Impianti


	Caratteristica e funzione	Beneficio
Viti maxDrive® 	<ul style="list-style-type: none">▪ Guida predefinita autocentrante▪ Meccanismo di autoritenzione ▪ Versioni Centre-Drive®<ul style="list-style-type: none">▪ Standard Ø 1,0 mm▪ Standard Ø 1,2 mm▪ Emergenza Ø 1,2 mm	<ul style="list-style-type: none">▪ Semplice prelievo e avvitamento della vite▪ Possibilità di avvitamento in posizione angolata▪ Trasferimento diretto della forza dalla lama del cacciavite alla vite ▪ Sperimentato sistema di viti per i settori di neurochirurgia e del terzo facciale superiore▪ Ampia gamma di viti per svariate opzioni d'impiego
Caricatori a clip e strumenti 	<ul style="list-style-type: none">▪ Clip per viti e strumenti codificati per colore	<ul style="list-style-type: none">▪ Identificazione semplice e rapida di impianti e strumenti correlati
Placche 	<p>Svariate design delle placche</p> <ul style="list-style-type: none">▪ Geometrie delle placche universali▪ Design specifici degli impianti	<ul style="list-style-type: none">▪ Ampia copertura di svariate settori d'impiego
Sistema di stoccaggio 	<ul style="list-style-type: none">▪ Moduli di stoccaggio Level One a libera combinazione	<ul style="list-style-type: none">▪ Sistema di stoccaggio compatto per strumenti e impianti▪ Flessibilità e adattamento alle esigenze individuali dei clienti

LevelOne Fixation

Settori d'impiego

Il sistema LevelOne copre l'intero ventaglio di applicazioni nei possibili settori d'impiego:

- Neurochirurgia
- Seno frontale e mascellare
- Chirurgia orale protesica e preprotetica
- Chirurgia pediatrica



Panoramica dei materiali

		
	Placche	Viti
Materiali	 Titanio puro in qualità per impianti	 Lega di titanio in qualità per impianti Ti-6Al-4V
Norme	DIN ISO 5832-2 DIN 17850 ASTM F 67	DIN ISO 5832-3 DIN 17851 ASTM F 136a

Micro-viti 1,0 / 1,2 mm

maxDrive®   

Micro-viti Ø 1,2 mm autoritentive			
	Ø x L (mm)	maxDrive®	STERILE R
	1,2 x 3 mm	25-870-03-61	25-870-03-71
	1,2 x 4 mm	25-870-04-61	25-870-04-71
	1,2 x 5 mm	25-870-05-61	25-870-05-71
	1,2 x 6 mm	25-870-06-61	25-870-06-71
	1,2 x 9 mm	25-870-09-61	25-870-09-71
	1,2 x 11 mm	25-870-11-61	25-870-11-71
	1,2 x 13 mm	25-870-13-61	25-870-13-71

Nota: le micro-viti maxDrive® con Ø 1,2 mm vengono fornite in clip singole. Le clip per viti singole non sono abbinabili ai moduli di stoccaggio illustrati nella brochure.



Legenda icone

-  Lega di titanio
-  maxDrive®
-  Centre-Drive®
-  Unità per confezione

STERILE IR Impianti imballati sterilmente

Centre-Drive®

Micro-viti Ø 1,0 mm autoritente

	Ø x L (mm)	Centre-Drive® 	STERILE IR 	STERILE IR 
	1,0 x 2 mm	25-660-02-09		
1,0 x 3 mm	25-660-03-09		25-660-03-75	25-660-03-71
1,0 x 4 mm	25-660-04-09		25-660-04-75	25-660-04-71
1,0 x 5 mm	25-660-05-09		25-660-05-75	25-660-05-71
1,0 x 6 mm	25-660-06-09		25-660-06-75	25-660-06-71
1,0 x 7 mm	25-660-07-09		25-660-07-75	25-660-07-71
1,0 x 9 mm	25-660-09-09		25-660-09-75	25-660-09-71
1,0 x 11 mm	25-660-11-09		25-660-11-75	25-660-11-71
1,0 x 13 mm	25-660-13-09		25-660-13-75	25-660-13-71

Viti d'emergenza Ø 1,2 mm autoritente

	Ø x L (mm)	Centre-Drive® 	STERILE IR 	STERILE IR 
	1,2 x 3 mm	25-661-03-09		25-661-03-75
1,2 x 5 mm	25-661-05-09		25-661-05-75	25-661-05-71



Micro-viti Ø 1,2 mm autoritente



	Ø x L (mm)	Centre-Drive® 		STERILE IR 
	1,2 x 5 mm	25-601-05-09		
1,2 x 7 mm	25-601-07-09			25-601-07-71
1,2 x 9 mm	25-601-09-09			25-601-09-71
1,2 x 11 mm	25-601-11-09			25-601-11-71
1,2 x 13 mm	25-601-13-09			25-601-13-71


Impianti: Midface e placche universali per osteosintesi

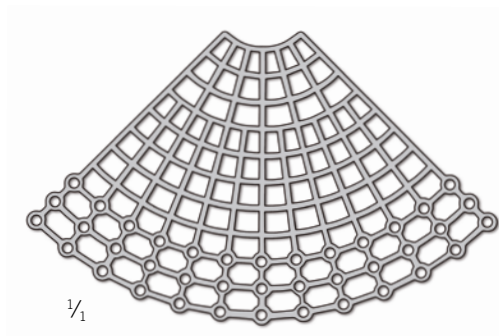
Placche orbitali



25-332-08-09  

25-332-08-71  

 = 0,6 mm






25-043-06-09    = 0,2 mm

25-043-07-09    = 0,3 mm

Micro-mesh per pavimento orbitario








Legenda icone

-  Titanio puro
-  Profilo placca
-  Unità per confezione






STERILE IR Impianti imballati sterilmente

Placche diritte








25-330-04-09  
 25-330-04-71  
 = 0,6 mm








25-330-06-09  
 25-330-06-71  
 = 0,6 mm








25-330-08-09  
 25-330-08-71  
 = 0,6 mm








25-332-10-09  
 25-332-10-71  
 = 0,6 mm








25-330-12-09  
 25-330-12-71  
 = 0,6 mm








25-330-16-09  
 25-330-16-71  
 = 0,6 mm

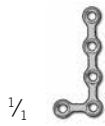






25-330-26-09  
 25-330-26-71  
 = 0,6 mm




25-331-24-09  
 25-331-24-71  
 = 0,6 mm





Impianti: Midface e placche universali per osteosintesi




25-333-05-09  
25-333-05-71  





 = 0,6 mm




25-334-05-09  
25-334-05-71  





 = 0,6 mm




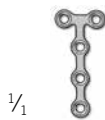
25-333-08-09  
25-333-08-71  





 = 0,6 mm




25-334-08-09  
25-334-08-71  





 = 0,6 mm




25-338-05-09  
25-338-05-71  





 = 0,6 mm




25-338-07-09  
25-338-07-71  

 = 0,6 mm






25-338-12-09  
25-338-12-71  

 = 0,6 mm







Legenda icone


-  Titanio puro
-  Profilo placca
-  Unità per confezione

STERILE IR Impianti imballati sterilmente








1/1

25-342-06-09  
 25-342-06-71  





 = 0,6 mm




25-342-13-09  
 25-342-13-71  





 = 0,6 mm




25-340-11-09  
 25-340-11-71  





 = 0,6 mm




25-344-06-09  
 25-344-06-71  





 = 0,6 mm




25-344-07-09  
 25-344-07-71  

 = 0,6 mm

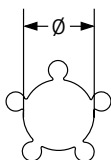


25-344-08-09  
 25-344-08-71  

 = 0,6 mm

Impianti: Cranio e mesh


Placca copriforo



50-309-20-09 **Ti** 1

50-309-20-71 **Ti** 1

Ø = 20 mm
piatta


 = 0,6 mm



50-309-27-09 **Ti** 1

50-309-27-71 **Ti** 1

Ø = 17 mm
premodellata


 = 0,3 mm




50-309-30-09 **Ti** 1




50-309-30-71 **Ti** 1

Ø = 20 mm
premodellata





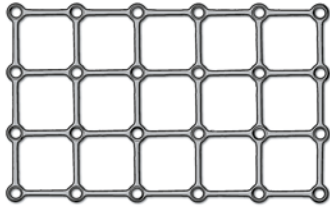























































 = 0,3 mm



Legenda icone

-  Titanio puro
-  Profilo placca
-  Unità per confezione
- STERILE IR** Impianti imballati sterilmente

Mesh

$\frac{1}{1}$					
	25-010-03-09   25-010-03-71    = 0,6 mm	25-010-04-09   25-010-04-71    = 0,6 mm	25-010-06-09   25-010-06-71    = 0,6 mm	25-010-08-09   25-010-08-71    = 0,6 mm	25-010-24-09   25-010-24-71    = 0,6 mm
$\frac{1}{1}$					
	25-011-04-09   25-011-04-71    = 0,6 mm	25-011-06-09   25-011-06-71    = 0,6 mm	25-011-08-09   25-011-08-71    = 0,6 mm	25-011-16-09   25-011-16-71    = 0,6 mm	25-011-24-09   25-011-24-71    = 0,6 mm




25-002-02-09 Ti 1

25-002-02-71 Ti 1

$\phi = 0,6 \text{ mm}$

25-002-02-89 Al 1




25-001-13-09 Ti 1 83 x 51 mm $\phi = 0,3 \text{ mm}$

25-001-13-71 Ti 1 83 x 51 mm $\phi = 0,3 \text{ mm}$

25-002-13-09 Ti 1 83 x 51 mm $\phi = 0,6 \text{ mm}$

25-002-13-71 Ti 1 83 x 51 mm $\phi = 0,6 \text{ mm}$




$\frac{1}{1}$

25-038-40-09 Ti 1

25-038-40-71 Ti 1

25 x 15 mm

$\phi = 0,1 \text{ mm}$




25-038-35-09 Ti 1

25-038-35-71 Ti 1

30 x 32 mm

$\phi = 0,1 \text{ mm}$




25-038-30-09 Ti 1





25-038-30-71 Ti 1

78 x 78 mm



$\phi = 0,1 \text{ mm}$





Legenda icone


-  Titanio puro
-  Modello/alluminio
-  Profilo placca
-  Unità per confezione

STERILE IR Impianti imballati sterilmente


25-040-25-09  



25-040-25-71  



85 x 53 mm

 = 0,2 mm


1/1






25-040-40-09  



25-040-40-71  

25 x 15 mm


 = 0,2 mm






25-040-35-09  



25-040-35-71  

30 x 32 mm


 = 0,2 mm



25-040-30-09  

25-040-30-71  

100 x 100 mm

 = 0,2 mm

Strumenti: Cacciaviti e lame

Cacciaviti e lame

Lame adatte per					
	25-480-99-07*	25-402-99-07*	25-407-03-04	25-407-04-04* piatto	25-407-05-04* piatto
25-492-98-07 □ 1,0 mm	x				
25-428-98-07 □ 1,0 mm		x			
25-870-97-07 ⊕ 1,2 mm		x			
25-870-98-07 ⊕ 1,2 mm			x	x	x

* Per lo stoccaggio nei moduli Level-One



Legenda icone

St Acciaio inossidabile

maxDrive®

Centre-Drive®

1 Unità per confezione

STERILE IR Impianti imballati sterilmente

Clip di misura



25-650-01-04
Clip di misura per lunghezza vite, blu



25-651-01-04
Clip di misura per diametro vite

Cacciavite, rigido,
non smontabile



$\frac{1}{4}$
25-494-13-07 1,0 mm

Cacciavite Bone Graft

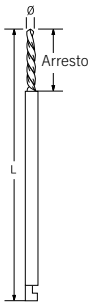


$\frac{1}{2}$
25-422-10-07 1,0 mm
25-424-10-07 1,2 mm



$\frac{1}{2}$
25-871-97-04
4,2 cm
Elemento di tenuta per 25-870-97-07
per allentare viti autoritensive

Strumenti: Frese

Frese per micro-viti Ø 1,2 mm					
St	L	Giunto a J			
		Ø x L (mm)	Arresto (mm)	STERILE	
		0,7 x 50 mm	–	25-454-00-91	1
		0,7 x 50 mm	–	25-454-00-71	1
		0,7 x 50 mm	3	25-454-03-07	5
		0,7 x 50 mm	3	25-454-03-91	1
		0,7 x 50 mm	3	25-454-03-71	1
		0,7 x 50 mm	5	25-454-05-07	5
		0,7 x 50 mm	5	25-454-05-91	1
		0,7 x 50 mm	5	25-454-05-71	1
		0,7 x 50 mm	7	25-454-07-07	5
		0,7 x 50 mm	7	25-454-07-91	1
		0,7 x 50 mm	7	25-454-07-71	1


per osso denso					
		0,8 x 50 mm	5	25-457-05-07	5
		0,8 x 50 mm	5	25-457-05-91	1
		0,8 x 50 mm	5	25-457-05-71	1
		0,8 x 50 mm	7	25-457-07-91	1
		0,8 x 50 mm	7	25-457-07-71	1


St	L	Attacco dentale			
		Ø x L (mm)	Arresto (mm)		
		0,8 x 50 mm	–	26-153-08-07	1
		0,7 x 18 mm	5	50-916-05-07	1
		0,7 x 20 mm	7	50-916-07-07	1
		Punta per foro principale			
		1,0 x 50 mm	–	26-153-10-07	1
		Punta per foro di scorrimento			



Legenda icone

St Acciaio inossidabile

 Giunto a J

 Attacco dentale

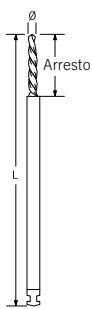
1 Unità per confezione

STERILE IR Impianti imballati sterilmente

Frese per micro-viti Ø 1,2 mm

St 

Attacco dentale



Ø x L (mm)	Arresto (mm)	STERILE IR	
1,0 x 50 mm	3	25-447-03-07	1
1,0 x 50 mm	5	25-447-05-07	1
1,0 x 50 mm	13	25-447-13-07	1
1,0 x 62 mm	–	26-975-44-07	1
1,0 x 62 mm	–	26-975-44-71	1
Punta per foro principale			
1,2 x 62 mm	–	26-975-45-71	1
Punta per foro di scorrimento			

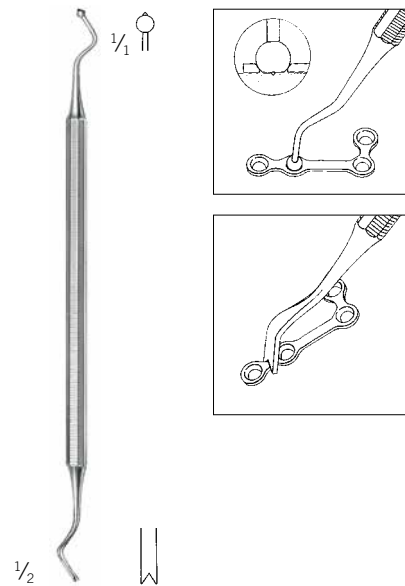
Strumenti



25-496-15-09 **Ti** 1
15 cm/6"
Pinza di presa per placche



51-525-80-07 **St** 1
15,5 cm/6"
Pinza di presa per placche, curva

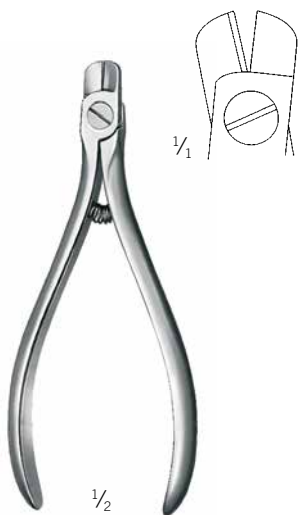


Lindorf
25-435-10-07 **St** 1
16 cm/6 1/4"
Strumento di presa per placche



Legenda icone

- St** Acciaio inossidabile
- Ti** Lega di titanio
- 1** Unità per confezione



25-490-11-07 **St** **1**
 12 cm/4 3/4"
 Pinza per taglio di placche

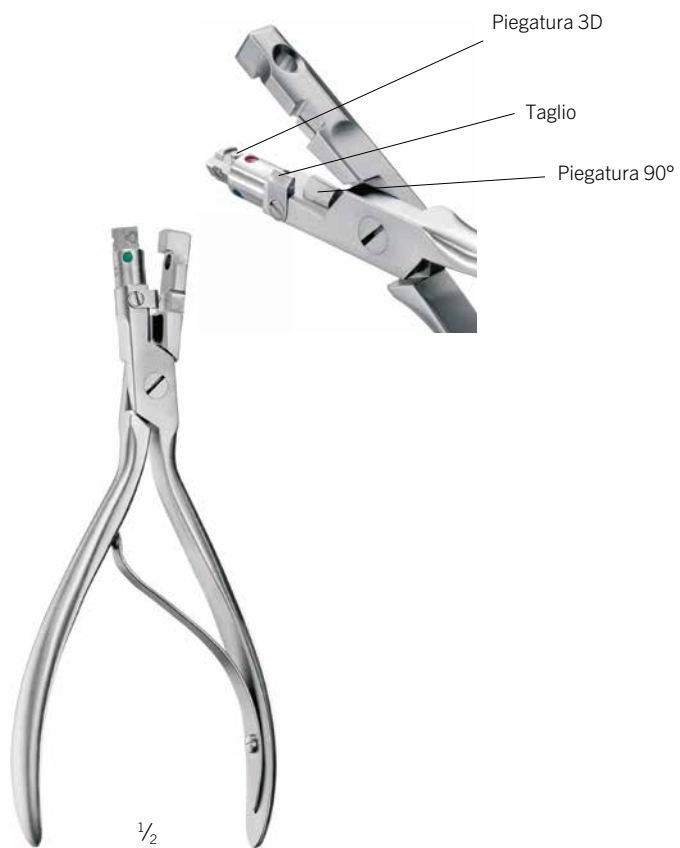


25-486-13-07 **St** **1** **TC GOLD**
 13 cm/5 1/4"
 Pinza modellante,
 con inserti in metallo duro



25-488-12-07 **St** **1**
 12 cm/4 3/4"
 Pinza piegaplacche

Strumenti



50-502-10-07 St 1

16 cm/6 1/4"

Pinza multifunzione per i sistemi da 1.0/1.5/2.0 con funzioni di piegatura 3D, piegatura a 90° e taglio

50-502-98-07 St 1

Set di lame di ricambio per 50-502-10-07



50-502-11-07 St 1

20 cm/8"

Pinza multifunzione per taglio per sistemi da 1.0/1.5/2.0

50-502-99-07 St 1

Set di lame di ricambio per 50-502-11-07



Legenda icone

- St** Acciaio inossidabile
- 1** Unità per confezione



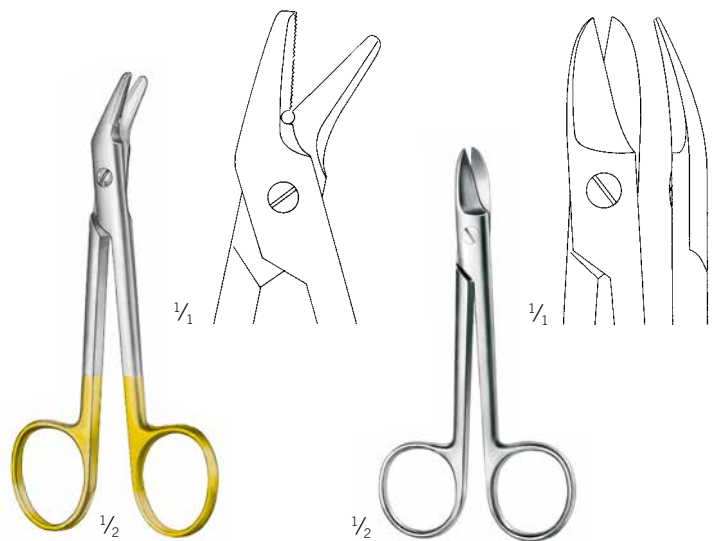
25-050-00-07 **St 1**
Strumento per taglio mesh

25-050-98-07 **St 2**
Set lame di taglio di ricambio
per 25-050-00-07



25-052-18-07 **St 1**
18 cm/7"


Questa pinza piegaplacche Mesh, provvista di parti funzionali convesse e concave, facilita la piegatura della rete Mesh e permette così un adattamento anatomico individuale.



Universale
11-995-12-07 **St 1 TC GOLD**
12,5 cm/5"
con inserti in metallo duro

11-875-10-07 **St 1**
10 cm/4"


Sistema di stoccaggio: Impianti




55-961-01-04
Modulo 1.0 mm Micro completo, senza impianti

55-961-01-04	Modulo 1.0 mm Micro completo composto da:
55-962-01-04	Modulo di inserimento con guide blu
55-963-01-04	Coperchio per modulo 1.0 mm Micro
55-964-01-04	Insero per modulo 1.0 mm Micro
55-964-17-04	Insero universale

	L'insero 55-964-01-04 è predisposto per i seguenti impianti:
25-002-02-09	Mesh Micro, 2 x 11 fori
25-330-04-09	Microplacca, 4 fori, diritta
25-330-16-09	Microplacca, 16 fori, diritta
25-330-26-09	Microplacca, 34 fori, diritta
25-332-08-09	Placca orbitale, 8 fori
25-333-05-09	Microplacca, 5 fori, forma a L, sinistra
25-333-08-09	Microplacca, 8 fori, forma a L, sinistra
25-334-05-09	Microplacca, 5 fori, forma a L, destra
25-334-08-09	Microplacca, 8 fori, forma a L, destra
25-338-12-09	Microplacca, 12 fori, forma a T
25-342-06-09	Microplacca, 6 fori, forma a Y
25-342-13-09	Microplacca, 13 fori, forma a Y
25-344-06-09	Microplacca, 6 fori, forma a doppia Y
25-344-07-09	Microplacca, 7 fori, forma a doppia Y



55-962-11-04
Modulo di stoccaggio 1.0 mm senza coperchio, senza contenuto



55-962-21-04
Modulo di stoccaggio viti 1.0 mm senza coperchio

55-963-09-04
Coperchio

55-963-08-04
Coperchio



55-962-31-04
Modulo di inserimento doppio

Sistema di stoccaggio: Strumenti



55-969-16-04
Modulo senza scomparti, con coperchio,
senza tappetino in silicone
15 x 30 cm



55-969-14-04
Modulo senza scomparti, con coperchio,
senza tappetino in silicone
30 x 30 cm

Modulo per strumenti

		Componenti singoli
55-964-15-04	15 x 30 cm	Modulo senza scomparti, senza coperchio
55-964-30-04	30 x 30 cm	Modulo senza scomparti, senza coperchio
55-969-15-04	15 x 30 cm	Multi*, preconfigurato, senza coperchio
55-969-47-04	15 x 30 cm	Basic*, preconfigurato, senza coperchio
55-963-15-04	15 x 30 cm	Coperchio multi
55-963-16-04	15 x 30 cm	Coperchio basic
55-963-30-04	30 x 30 cm	Coperchio
55-969-94-04	15 x 30 cm	Tappetino in silicone per 55-969-16-04
55-969-93-04	30 x 30 cm	Tappetino in silicone per 55-969-14-04

		Clip per moduli
55-969-98-04		per l'alloggiamento di 3 rack, sinistra
55-969-99-04		per l'alloggiamento di 3 rack, destra

* Multi = Modulo di stoccaggio predisposto per strumenti multifunzione LEVELONE

* Basic = Modulo di stoccaggio predisposto per strumenti convenzionali

vedere a pagina 20



55-969-26-04

Modulo di stoccaggio Multi*, preconfigurato, con coperchio, senza strumenti
15 x 30 cm



55-969-57-04

Modulo di stoccaggio Basic*, preconfigurato, con coperchio, senza strumenti
15 x 30 cm

Modulo per strumenti

55-969-26-04		Vassoio portastrumenti Multi, preconfigurato, 15x30 cm predisposto per:
25-402-99-07	2	Impugnatura cacciavite, media
25-406-99-07	2	Impugnatura cacciavite, grande
25-435-10-07	1	Strumento di tenuta placche Lindorf 1,0 mm oppure
25-435-15-07	1	Strumento di tenuta placche Lindorf 1,5 mm oppure
25-435-20-07	1	Strumento di tenuta placche Lindorf 2,0 mm oppure
25-435-25-07	1	Strumento di tenuta placche Lindorf 2,0 mm Champy
50-502-10-07	2	Pinza multifunzione per 1,0/1,5/2,0 mm
50-502-11-07	1	Pinza per taglio 1,0/1,5/2,0 mm

55-969-57-04		Vassoio portastrumenti Basic, preconfigurato, 15x30 cm predisposto per:
25-402-99-07	2	Impugnatura cacciavite, media
25-406-99-07	2	Impugnatura cacciavite, grande
25-420-16-07	1	Pinza taglia-placche
25-496-15-09	1	Pinza di tenuta placche
25-510-12-07	1	Pinza piegaplacche sistema Mini KLS Martin
25-516-13-07	1	Pinza per modellare

11

11-875-10-07..... 25
 11-995-12-07..... 25

25

25-001-13-09..... 16
 25-001-13-71..... 16
 25-002-02-09..... 16, 26
 25-002-02-71..... 16
 25-002-02-89..... 16
 25-002-13-09..... 16
 25-002-13-71..... 16
 25-010-03-09..... 15
 25-010-03-71..... 15
 25-010-04-09..... 15
 25-010-04-71..... 15
 25-010-06-09..... 15
 25-010-06-71..... 15
 25-010-08-09..... 15
 25-010-08-71..... 15
 25-010-24-09..... 15
 25-010-24-71..... 15
 25-011-04-09..... 15
 25-011-04-71..... 15
 25-011-06-09..... 15
 25-011-06-71..... 15
 25-011-08-09..... 15
 25-011-08-71..... 15
 25-011-16-09..... 15
 25-011-16-71..... 15
 25-011-24-09..... 15
 25-011-24-71..... 15
 25-038-30-09..... 16
 25-038-30-71..... 16
 25-038-35-09..... 16
 25-038-35-71..... 16
 25-038-40-09..... 16
 25-038-40-71..... 16
 25-040-25-09..... 17
 25-040-25-71..... 17
 25-040-30-09..... 17
 25-040-30-71..... 17
 25-040-35-09..... 17
 25-040-35-71..... 17
 25-040-40-09..... 17
 25-040-40-71..... 17
 25-043-06-09..... 10
 25-043-07-09..... 10
 25-050-00-07..... 25
 25-050-98-07..... 25
 25-052-18-07..... 25
 25-330-04-09..... 11, 26
 25-330-04-71..... 11
 25-330-06-09..... 11
 25-330-06-71..... 11
 25-330-08-09..... 11
 25-330-08-71..... 11
 25-330-12-09..... 11
 25-330-12-71..... 11
 25-330-16-09..... 11, 26
 25-330-16-71..... 11
 25-330-26-09..... 11, 26

25-330-26-71..... 11
 25-331-24-09..... 11
 25-331-24-71..... 11
 25-332-08-09..... 10, 26
 25-332-08-71..... 10
 25-332-10-09..... 11
 25-332-10-71..... 11
 25-333-05-09..... 12, 26
 25-333-05-71..... 12
 25-333-08-09..... 12, 26
 25-333-08-71..... 12
 25-334-05-09..... 12, 26
 25-334-05-71..... 12
 25-334-08-09..... 12, 26
 25-334-08-71..... 12
 25-338-05-09..... 12
 25-338-05-71..... 12
 25-338-07-09..... 12
 25-338-07-71..... 12
 25-338-12-09..... 12, 26
 25-338-12-71..... 12
 25-340-11-09..... 13
 25-340-11-71..... 13
 25-342-06-09..... 13, 26
 25-342-06-71..... 13
 25-342-13-09..... 13, 26
 25-342-13-71..... 13
 25-344-06-09..... 13, 26
 25-344-06-71..... 13
 25-344-07-09..... 13, 26
 25-344-07-71..... 13
 25-344-08-09..... 13
 25-344-08-71..... 13
 25-402-99-07..... 18, 29
 25-406-99-07..... 29
 25-407-03-04..... 18
 25-407-04-04..... 18
 25-407-05-04..... 18
 25-420-16-07..... 29
 25-422-10-07..... 19
 25-424-10-07..... 19
 25-428-98-07..... 18
 25-435-10-07..... 22, 29
 25-435-15-07..... 29
 25-435-20-07..... 29
 25-435-25-07..... 29
 25-447-03-07..... 21
 25-447-05-07..... 21
 25-447-13-07..... 21
 25-454-00-71..... 20
 25-454-00-91..... 20
 25-454-03-07..... 20
 25-454-03-71..... 20
 25-454-03-91..... 20
 25-454-05-07..... 20
 25-454-05-71..... 20
 25-454-05-91..... 20
 25-454-07-07..... 20
 25-454-07-71..... 20
 25-454-07-91..... 20
 25-457-05-07..... 20
 25-457-05-71..... 20

25-457-05-91..... 20
 25-457-07-71..... 20
 25-457-07-91..... 20
 25-480-99-07..... 18
 25-486-13-07..... 23
 25-488-12-07..... 23
 25-490-11-07..... 23
 25-492-98-07..... 18
 25-494-13-07..... 19
 25-496-15-09..... 22, 29
 25-510-12-07..... 29
 25-516-13-07..... 29
 25-601-05-09..... 9
 25-601-05-71..... 9
 25-601-07-09..... 9
 25-601-07-71..... 9
 25-601-09-09..... 9
 25-601-09-71..... 9
 25-601-11-09..... 9
 25-601-11-71..... 9
 25-601-13-09..... 9
 25-601-13-71..... 9
 25-650-01-04..... 19
 25-651-01-04..... 19
 25-660-02-09..... 9
 25-660-03-09..... 9
 25-660-03-71..... 9
 25-660-03-75..... 9
 25-660-04-09..... 9
 25-660-04-71..... 9
 25-660-04-75..... 9
 25-660-05-09..... 9
 25-660-05-71..... 9
 25-660-05-75..... 9
 25-660-06-09..... 9
 25-660-06-71..... 9
 25-660-06-75..... 9
 25-660-07-09..... 9
 25-660-07-71..... 9
 25-660-07-75..... 9
 25-660-09-09..... 9
 25-660-09-71..... 9
 25-660-09-75..... 9
 25-660-11-09..... 9
 25-660-11-71..... 9
 25-660-11-75..... 9
 25-660-13-09..... 9
 25-660-13-71..... 9
 25-660-13-75..... 9
 25-661-03-09..... 9
 25-661-03-71..... 9
 25-661-03-75..... 9
 25-661-05-09..... 9
 25-661-05-71..... 9
 25-661-05-75..... 9
 25-870-03-61..... 8
 25-870-03-71..... 8
 25-870-04-61..... 8
 25-870-04-71..... 8
 25-870-05-61..... 8
 25-870-05-71..... 8
 25-870-06-61..... 8

25-870-06-71..... 8
 25-870-09-61..... 8
 25-870-09-71..... 8
 25-870-11-61..... 8
 25-870-11-71..... 8
 25-870-13-61..... 8
 25-870-13-71..... 8
 25-870-97-07..... 18, 19
 25-870-98-07..... 18
 25-871-97-04..... 19

26

26-153-08-07..... 20
 26-153-10-07..... 20
 26-975-44-07..... 21
 26-975-44-71..... 21
 26-975-45-71..... 21

50

50-309-20-09..... 14
 50-309-20-71..... 14
 50-309-27-09..... 14
 50-309-27-71..... 14
 50-309-30-09..... 14
 50-309-30-71..... 14
 50-502-10-07..... 24, 29
 50-502-11-07..... 24, 29
 50-502-98-07..... 24
 50-502-99-07..... 24
 50-916-05-07..... 20
 50-916-07-07..... 20

51

51-525-80-07..... 22

55

55-961-01-04..... 26
 55-962-01-04..... 26
 55-962-11-04..... 27
 55-962-21-04..... 27
 55-962-31-04..... 27
 55-963-01-04..... 26
 55-963-08-04..... 27
 55-963-09-04..... 27
 55-963-15-04..... 28
 55-963-16-04..... 28
 55-963-30-04..... 28
 55-964-01-04..... 26
 55-964-15-04..... 28
 55-964-17-04..... 26
 55-964-30-04..... 28
 55-969-14-04..... 28
 55-969-15-04..... 28
 55-969-16-04..... 28
 55-969-26-04..... 29
 55-969-47-04..... 28
 55-969-57-04..... 29
 55-969-93-04..... 28
 55-969-94-04..... 28
 55-969-98-04..... 28
 55-969-99-04..... 28

KLS Martin Group

KLS Martin Australia Pty Ltd.

Sydney · Australia
Tel. +61 2 9439 5316
australia@klsmartin.com

KLS Martin do Brasil Ltda.

São Paulo · Brasile
Tel. +55 11 3554 2299
brazil@klsmartin.com

KLS Martin Medical (Shanghai) International Trading Co., Ltd.

Shanghai · Cina
Tel. +86 21 5820 6251
info@klsmartin.com

KLS Martin SE & Co. KG

Dubai · Emirati Arabi Uniti
Tel. +971 4 454 16 55
middleeast@klsmartin.com

KLS Martin Japan K.K.

Tokyo · Giappone
Tel. +81 3 3814 1431
info@klsmartin.com

KLS Martin India Pvt Ltd.

Chennai · India
Tel. +91 44 66 442 300
india@klsmartin.com

KLS Martin Italia S.r.l.

Milano · Italia
Tel. +39 039 605 67 31
info@klsmartin.com

KLS Martin SE Asia Sdn. Bhd.

Penang · Malesia
Tel. +604 261 7060
malaysia@klsmartin.com

KLS Martin de México, S.A. de C.V.

Città del Messico · Messico
Tel. +52 55 7572 0944
mexico@klsmartin.com

KLS Martin Nederland B.V.

Huizen · Paesi Bassi
Tel. +31 35 523 45 38
infonl@klsmartin.com

KLS Martin UK Ltd.

Reading · Regno Unito
Tel. +44 118 467 1500
info.uk@klsmartin.com

KLS Martin SE & Co. KG

Mosca · Russia
Tel. +7 499 792 76 19
russia@klsmartin.com

KLS Martin LP

Jacksonville · Florida, Stati Uniti
Tel. +1 904 641 77 46
usa@klsmartin.com

KLS Martin Taiwan Ltd.

Taipei · Taiwan
Tel. +886 2 2325 3169
taiwan@klsmartin.com

KLS Martin SE Asia Sdn. Bhd.

Hanoi · Vietnam
Tel. +49 7461 706-0
info@klsmartin.com

KLS Martin SE & Co. KG

Una società del KLS Martin Group

KLS Martin Platz 1 · 78532 Tuttlingen · Germania
Casella postale 60 · 78501 Tuttlingen · Germania
Tel. +49 7461 706-0 · Fax +49 7461 706-193
info@klsmartin.com · www.klsmartin.com